

# 臺北市立松山工農 112 學年度第 1 學期社團選社系統教學

(建議使用電腦瀏覽器，如果使用手機選社，介面會比較難操作。)

- 選社時間：112/10/13(五)8:00~10/20(五)23:59
- 10/27(五)公佈選社結果

## 一、進入學校首頁，點擊「校務行政系統」圖示

The screenshot shows the school's homepage with a navigation menu and a grid of service buttons. The '校務行政系統' button is highlighted with a red box and a red arrow pointing to it.

標題	單位	日期
112年10月07日當週(112/10/02-112/10/07)學生愛校名單，請同學準時參加	學務處	2023/09/28
臺北市政府教育局「智慧校園生活懶人包」推廣	教務處	2023/09/18
本校112學年度第1學期高一學生校內適性媒合轉科簡章	教務處	2023/09/08
112學年度第1學期學生註冊須知&親子綁定	教務處	2023/08/23
本校112年度校園流感疫苗接種意願書QR CODE	學務處	2023/09/27

## 二、帳號為「臺北市單一身份驗證」登入。

The screenshot shows the login page for the Taipei City Vocational Education Administration System. The '單一身分驗證' button is highlighted with a red box and a red arrow pointing to it.

臺北市高職校務行政系統

單一身分驗證 其他登入

※ 本系統自111學年度第2學期起將以單一身分驗證帳號進行登入，其他登入方式僅供非持有單一身分驗證帳號者登入。

※ 學生如有單一身分驗證帳號登入相關問題，請逕洽學校資訊組協助進行帳號密碼確認或重設。

操作說明

- 第一次登入後請盡速修改密碼。
- 密碼含英文請注意大小寫。
- 家長請使用「單一身分驗證帳號」登入，如您尚未有單一身分驗證帳號，請至酷課雲網站或下載酷課APP進行親子綁定。
- 建議使用Chrome,Firefox以取得較佳的使用者體驗。

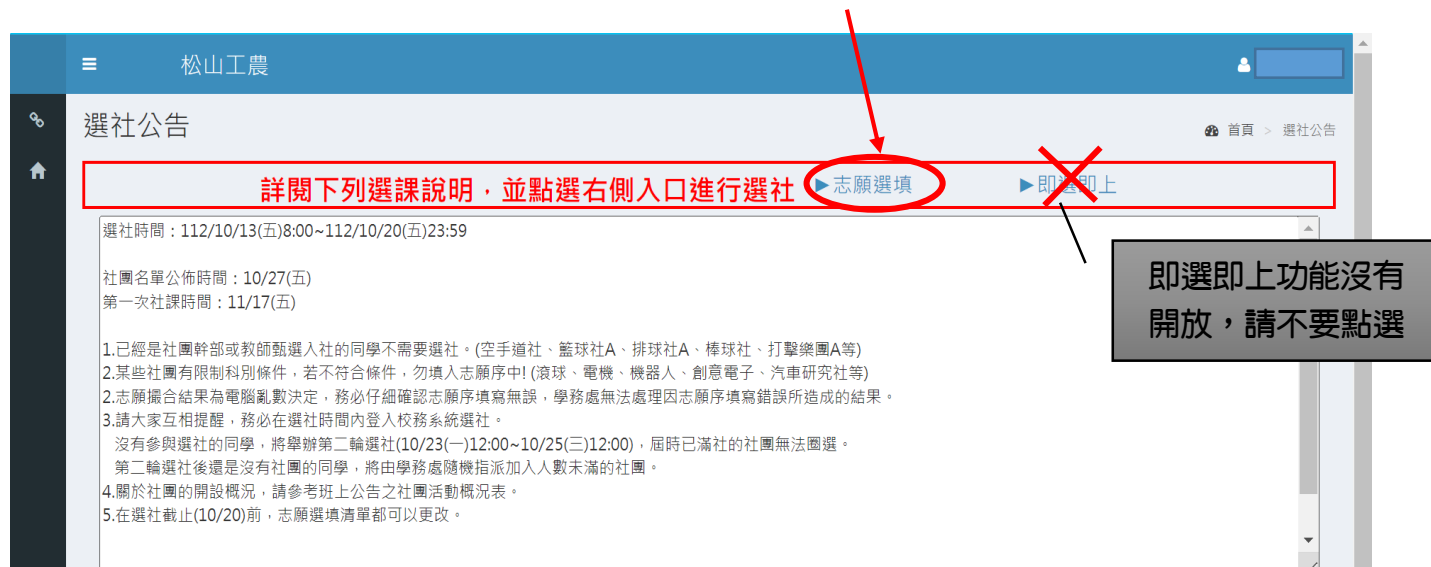
### 三、成功登入後，點選左邊的「社團選課」



### 四、點選左邊第一個「社團圈選」



### 五、閱讀完選課說明後，點選「志願選填」



六、進入後，請繼續點擊左邊第二個圖示，進入「社團志願選填」。



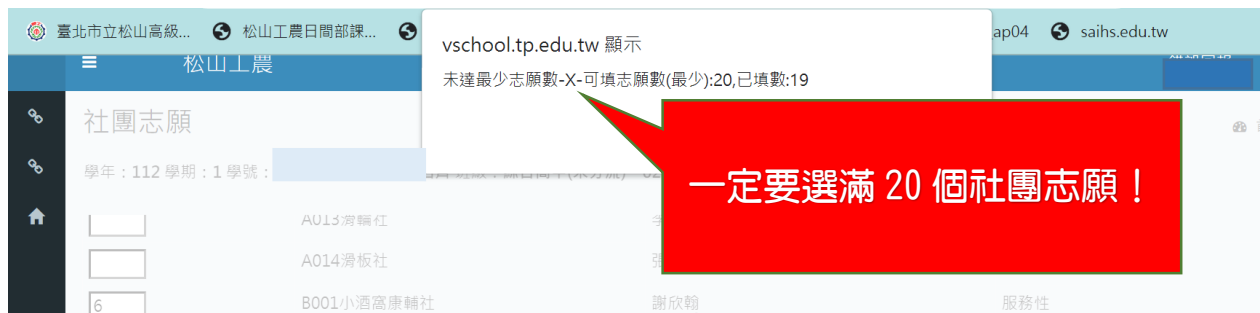
七、點擊「社團名稱」，社團會以序號排列，比較容易找到。

志願序	社團名稱 ▲	指導老師	社團類型
<input type="text"/>	A001空手道社		體育性
<input type="text"/>	A002國術社		體育性
<input type="text"/>	A003排球社A		體育性
<input type="text"/>	A004排球社B		體育性
<input type="text"/>	A005羽球社		體育性
<input type="text"/>	A006桌球社		體育性
<input type="text"/>	A007籃球社A		體育性

八、開始鍵入你的社團志願序數字 1~20，需選滿 20 個社團，按「儲存」後才能成功送出。



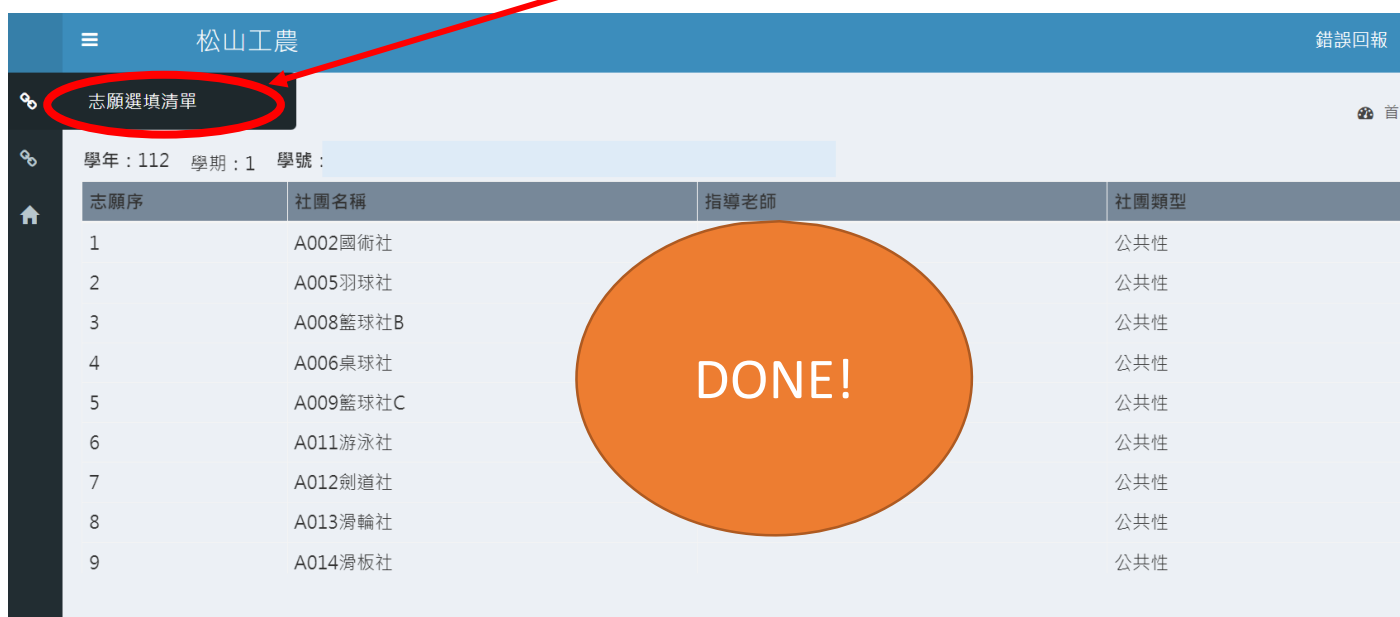
八之一、這是沒有選滿 20 個卻按儲存會看到的畫面



八之二、這是選滿 20 個後按下儲存的畫面



九、儲存成功後可以看到自己的志願選填清單，這樣就完成選社了。



## 九、注意事項：

1. 已經是社團幹部或教師甄選入社的同學不需要選社。(空手道社、籃球社 A、排球社 A、棒球社等)
2. 某些社團有限制科別條件，若不符合條件，勿填入志願序中！  
(電機研習社、機器人研習社、創意電子社等)
2. 志願撮合結果為電腦亂數決定，務必仔細確認志願序填寫無誤，學務處無法處理因志願序填寫錯誤所造成的結果。
3. 請大家互相提醒，務必在選社時間內登入校務系統選社。  
沒有參與選社的同學，將舉辦第二輪選社  
(10/23(一)12:00~10/25(三)12:00)，屆時已滿社的社團無法圈選。  
第二輪選社後還是沒有社團的同學，將由學務處隨機指派加入人數未滿的社團。
4. 關於社團的開設概況，請參考班上公告之**社團活動概況表**。
5. 在選社截止(10/20)前，志願選填清單都可以更改。